


**ГРУПА НЕОХИМ**

**КОНСОЛИДИРАН ОТЧЕТ ЗА ВСЕОБХВАТНИЯ ДОХОД**

за годината, завършваща на 31 декември 2009 година

	Приложения	2009 BGN'000	2008 BGN'000
Приходи	3	91,233	281,532
Други приходи/(загуби) от дейността, нетно	5	5,386	3,466
Промени в запасите от готова продукция и незавършено производство		8,573	11,612
Разходи за суровини и материали	6	(88,104)	(189,456)
Разходи за външни услуги	7	(6,441)	(15,431)
Разходи за персонала	8	(19,729)	(31,152)
Разходи за амортизации	14,15,16	(9,135)	(6,217)
Обезценка на активи	9	(305)	(1,976)
Други разходи за дейността	10	(1,242)	(2,391)
<b>(Загуба)/Печалба от оперативна дейност</b>		<b>(19,764)</b>	<b>49,987</b>
<b>Печалба от продажба на дъщерно дружество</b>	35	<b>8</b>	<b>-</b>
Финансови приходи	11	254	906
Финансови разходи	11	(1,065)	(1,711)
<b>Финансови (разходи)/приходи, нетно</b>		<b>(811)</b>	<b>(805)</b>
<b>(Загуба)/Печалба преди данък върху печалбата</b>		<b>(20,567)</b>	<b>49,182</b>
Икономия от/(Разход за) данък върху печалбата	12	2,208	(4,813)
<b>(Загуба)/Нетна печалба за годината</b>		<b>(18,359)</b>	<b>44,369</b>
<b>Други компоненти на всеобхватния доход</b>			
Курсови разлики от преизчисляване на чуждестранни операции и дейности		(3)	(544)
Данък върху дохода, свързан с компоненти на другия всеобхватен доход	12	(37)	55
Друг всеобхватен доход за годината, нетно от данък		(40)	(489)
<b>Общ всеобхватен доход за годината</b>		<b>(18,399)</b>	<b>43,880</b>
<b>(Загуба)/Печалба отнасяща се към:</b>			
Собствениците на дружеството-майка		(18,358)	44,371
Малцинствено участие		(1)	(2)
<b>Общ всеобхватен доход, отнасящ се към:</b>			
Собствениците на дружеството-майка		(43)	(489)
Малцинствено участие		3	-
<b>(Загуба)/Доход на акция в лева</b>	13	<b>(7.03)</b>	<b>17.00</b>

Приложенията на страници от 5 до 67 са неразделна част от настоящия консолидиран финансов отчет



(Тошо Димов)

22/03/2010

**ГРУПА НЕОХИМ**


**КОНСОЛИДИРАН ОТЧЕТ ЗА ФИНАНСОВОТО СЪСТОЯНИЕ**

към 31 декември 2009 година

	Приложения	31 декември 2009 BGN'000	31 декември 2008 BGN'000
<b>АКТИВИ</b>			
<b>Нетекущи активи</b>			
Имоти, машини и оборудване	14	106,028	107,927
Нематериални активи	15	341	422
Инвестиционни имоти	16	450	462
Инвестиции на разположение и за продажба		5	5
Дългосрочни вземания		5	17
Активи по отсрочени данъци	17	647	-
		<u>107,476</u>	<u>108,833</u>
<b>Текущи активи</b>			
Материални запаси	18	40,469	38,593
Търговски вземания и предоставени аванси	19	2,131	2,278
Вземания от свързани лица	20	329	236
Други вземания	21	5,631	5,042
Парични средства и парични еквиваленти	22	1,782	7,896
		<u>50,342</u>	<u>54,045</u>
<b>ОБЩО АКТИВИ</b>		<u><b>157,818</b></u>	<u><b>162,878</b></u>
<b>СОБСТВЕН КАПИТАЛ И ПАСИВИ</b>			
<b>СОБСТВЕН КАПИТАЛ</b>			
Капитал, полагащ се на собствениците на дружеството-ийка			
Основен акционерен капитал		2,654	2,654
Обратно изкупени собствени акции		(3,575)	(3,575)
Резерви		303	303
Натрупана печалба		102,015	120,373
Други компоненти на собствения капитал	23	(373)	(330)
		<u>101,024</u>	<u>119,425</u>
Малцинствено участие		2	-
<b>ОБЩО СОБСТВЕН КАПИТАЛ</b>		<b>101,026</b>	<b>119,425</b>
<b>Нетекущи задължения</b>			
Дългосрочни банкови заеми	24	6,221	10,274
Задължения към доставчици	25	7,342	8,261
Дългосрочни провизии	26	126	168
Задължения към персонала при пенсиониране	27	837	712
Дългосрочни финансираня	28	235	-
Пасиви по отсрочени данъци	17	-	1,544
		<u>14,761</u>	<u>20,959</u>
<b>Текущи задължения</b>			
Краткосрочни банкови заеми	29	20,276	-
Краткосрочна част на дългосрочни банкови заеми	24	4,065	3,578
Задължения към свързани лица	30	8,877	683
Търговски задължения	31	5,143	8,875
Задължения към персонала и за социално осигуряване	32	1,972	2,587
Задължения за данъци	33	232	4,735
Други текущи задължения	34	1,466	2,036
		<u>42,031</u>	<u>22,494</u>
<b>ОБЩО ПАСИВИ</b>		<u><b>56,792</b></u>	<u><b>43,453</b></u>
<b>ОБЩО ПАСИВИ И СОБСТВЕН КАПИТАЛ</b>		<u><b>157,818</b></u>	<u><b>162,878</b></u>

Приложенията на страници от 5 до 67 са неразделна част от настоящия консолидиран финансов отчет

Консолидираният финансов отчет на страници от 1 до 67 е одобрен за издаване от Съвета на директорите и е подписан от него на 22 март 2010 година от:



*(Димитър Димитров)*



председател: *(Тошо Димов)*

**ГРУПА НЕОХИМ**

**КОНСОЛИДИРАН ОТЧЕТ ЗА ПАРИЧНИТЕ ПОТОЦИ**

за годината, завършваща на 31 декември 2009 година

Приложения	2009 BGN'000	2008 BGN'000
<b>Парични потоци от оперативна дейност</b>		
Постъпления от клиенти	130,225	303,718
Плащания на доставчици	(127,945)	(260,820)
Плащания на персонала и за социалното осигуряване	(19,566)	(28,306)
Възстановени данъци (без данъци върху печалбата)	4,825	14,393
Платени данъци (без данъци върху печалбата)	(5,877)	(2,331)
Платени данъци върху печалбата	(4,550)	(493)
Платени лихви и такси по заеми за оборотни средства	(367)	(539)
Получени лихви	247	317
Други плащания, нетно	767	(333)
<b>Нетни парични потоци (използвани в) от оперативната дейност</b>	<b>(22,241)</b>	<b>25,606</b>
<b>Парични потоци от инвестиционна дейност</b>		
Покупки на имоти, машини и оборудване	(5,142)	(13,844)
Постъпления от продажба на имоти, машини и оборудване	482	95
Предоставени заеми на трети лица	-	23
<b>Нетни парични потоци използвани в инвестиционната дейност</b>	<b>(4,660)</b>	<b>(13,726)</b>
<b>Парични потоци от финансова дейност</b>		
Получени краткосрочни банкови заеми	66,900	92,410
Платени краткосрочни банкови заеми	(46,603)	(93,810)
Получени краткосрочни заеми от свързани лица	7,000	51,983
Платени краткосрочни заеми на свързани лица	(2,000)	(52,312)
Получени дългосрочни банкови заеми с инвестиционно предназначение	-	6,845
Платени дългосрочни банкови заеми с инвестиционно предназначение	(3,611)	(6,994)
Платени лихви и такси по заеми с инвестиционно предназначение	(531)	(1,128)
Плащания по финансов лизинг	(630)	(563)
Изплатени дивиденди	(31)	(1,309)
Получено финансиране	293	-
Обратно изкупени собствени акции	-	(2,311)
Получени суми от финансови сделки	-	579
<b>Нетни парични потоци от (използвани във) финансова дейност</b>	<b>20,787</b>	<b>(6,610)</b>
<b>Нетно (намаление)/ увеличение на паричните средства и паричните еквиваленти</b>	<b>(6,114)</b>	<b>5,270</b>
Парични средства и парични еквиваленти на 1 януари	7,674	2,404
Парични средства и парични еквиваленти на 31 декември	1,560	7,674


Приложенията на страници от 5 до 67 са неразделна част от настоящия консолидиран финансов отчет

Гл. изпълнителен директор:

(Димитър Димитров)

Финансов директор (съставител):

(Томо Димов)



**ГРУПА НЕОХИМ**

**КОНСОЛИДИРАН ОТЧЕТ ЗА ПРОМЕНЕТЕ В СОБСТВЕНИЯ КАПИТАЛ**

за годината, завършваща на 31 декември 2009 година

Приложения	Отнасящ се към притежателите на собствения капитал на дружеството-майка					Малцинствено участие	Общо собствен капитал
	Основен акционерен капитал BGN'000	Обратно изкупени собствени акции BGN'000	Законови резерви BGN'000	Преизчисление на чуждестранни операции и дейности BGN'000	Нагружана печалба BGN'000		
Салдо към 1 януари 2008	2,654	(1,264)	303	159	77,329	79,181	79,183
<b>Промени в собствения капитал за 2008 година</b>							
Обратно изкупени собствени акции	-	(2,311)	-	-	-	(2,311)	(2,311)
Разпределение на печалбата за дивиденди	-	-	-	-	(1,327)	(1,327)	(1,327)
Общ всеобхващателен доход за годината	-	-	-	(489)	44,371	43,882	43,880
<b>Салдо на 31 декември 2008</b>	<b>2,654</b>	<b>(3,575)</b>	<b>303</b>	<b>(330)</b>	<b>120,373</b>	<b>119,425</b>	<b>119,425</b>
<b>Промени в собствения капитал за 2009 година</b>							
Общ всеобхващателен доход за годината	-	-	-	(43)	(18,358)	(18,401)	(18,399)
<b>Салдо на 31 декември 2009</b>	<b>2,654</b>	<b>(3,575)</b>	<b>303</b>	<b>(373)</b>	<b>102,015</b>	<b>101,024</b>	<b>101,026</b>

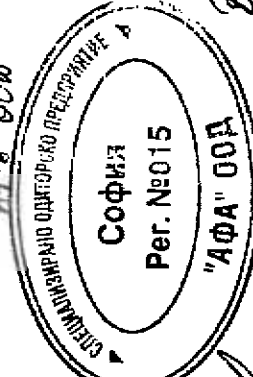
Приложенията на страници от 5 до 67 са неразделна част от настоящия консолидиран финансов отчет

Гл. изпълнителен директор:

*Димитър Димитров*  
(Димитър Димитров)

Финансов директор (съставител):

*Томо Димов*  
(Томо Димов)



22/12/2009